

EASY TO MAKE


How to make a diamond painting?




1. Stick the wax block with a pen.



2. Introduce the resin diamonds into the tray



3. Stick the resin diamond with a pen.



4. Place the gems on the corresponding numbers.



5. Fill in the corresponding symbols.



6. The diamond painting is finished.

FÁCIL TO HACER

Cómo hacer un diamante ¿Estoy pintando?




1. Pegue la cera Bloquear con un bolígrafo.



2. introducir la resina diamantes en la bandeja



3. Pega la resina diamante con un bolígrafo.



4. Coloca las gemas en el correspondiente números.



5. Rellene el símbolos correspondientes.



6. La pintura de diamantes Está terminado.

EINFACH MACHEN


Ich male?




1. Kleben Sie das Wachs auf Block mit einem Kugelschreiber.



2. Das Harz einführen Diamanten in das Tablett



3. Kleben Sie das Harz auf Diamant mit einem Stift.



4. Platzieren Sie die Edelsteine auf dem dazugehörigen Zahlen



5. Füllen Sie das aus entsprechende Symbole.



6. Das Diamantgemälde ist fertig.

FACILE FAIRE


Comment faire un diamant Je peins ?




1. Collez la cire bloc avec un stylo.



2. introduire la résine diamants dans le plateau



3. Collez la résine diamant avec un stylo.



4. Placez les pierres précieuses sur le correspondant Nombres



5. Remplissez le symboles correspondants.



6. La peinture diamant est fini.

簡単 TO 作る



私は絵を描いていますか？



1.ワックスを貼り付けるブロック
ペンで。



2.樹脂を導入する
ダイヤモンドをトレイに入れる
ペン付きのダイヤモンド。



4. 宝石を上に乗せます。
対応する



5. を入力します。
対応する記号。



6.ダイヤモンドの絵
終わりました。

FACILE O FARE

Dipingo?




1. Attaccare la cera bloccare con una penna.



2. introdurre la resina diamanti nel vassoio



3. Attaccare la resina diamante con una penna.



4. Posiziona le gemme sul corrispondente numeri



5. Compila il simboli corrispondenti.



6. La pittura con diamanti è finito.